

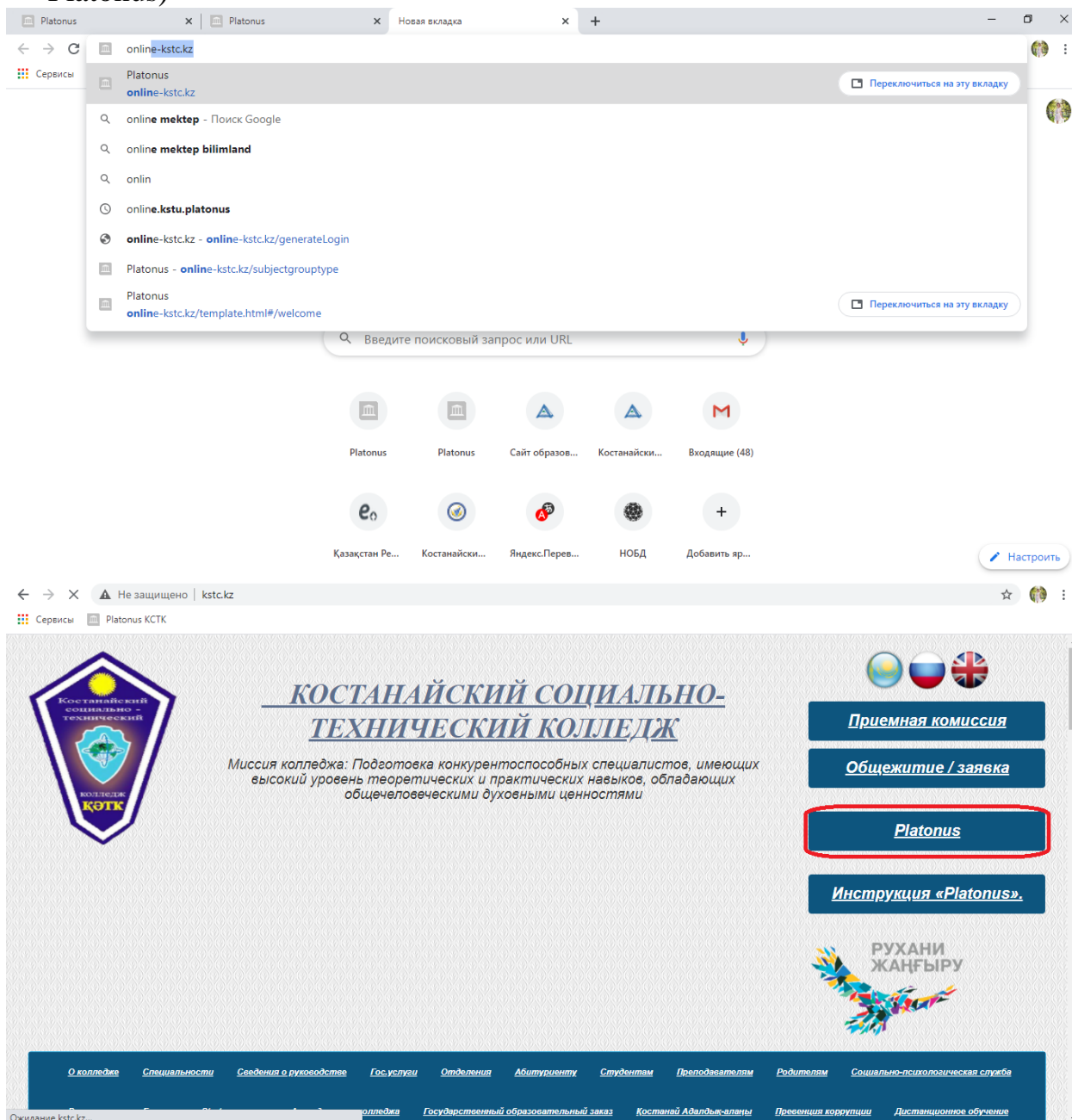
Инструкция для студента по выполнению задания

Этап 1. Вход в систему

1. Открыть браузер google.com или другой

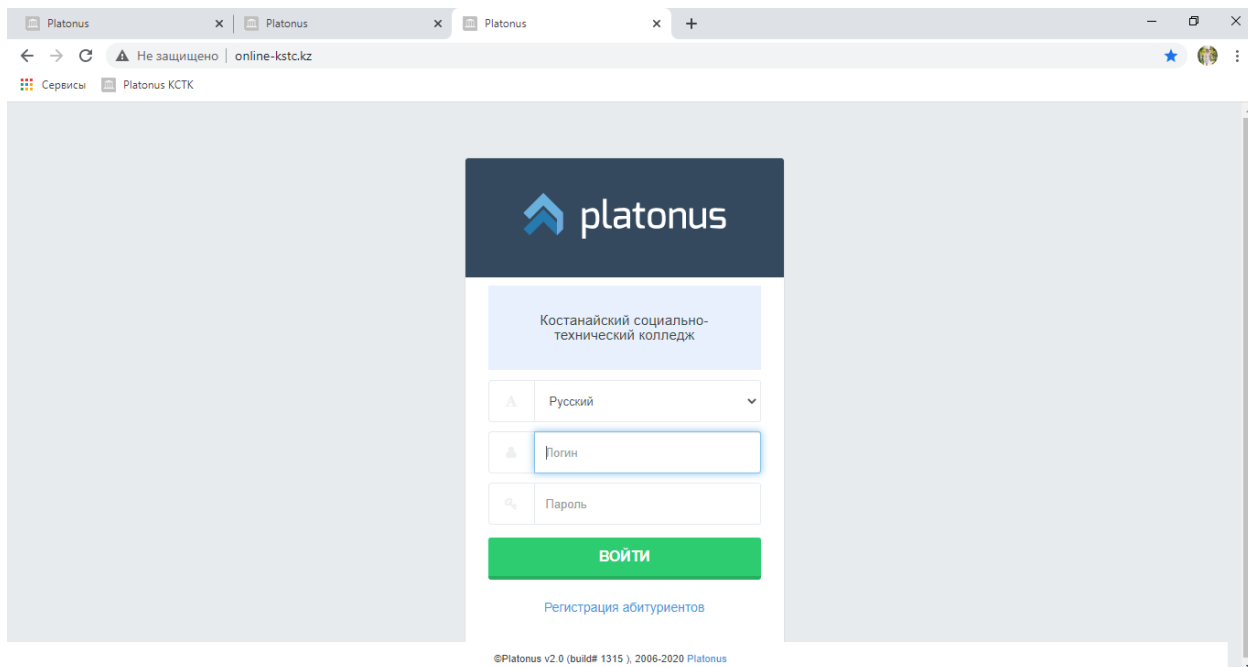


2. Ввести в адресную строку браузера **http://online-kstc.kz/** – это веб-адрес платформы **Platonus**. (или зайти на сайт колледжа и нажать кнопку Platonus)



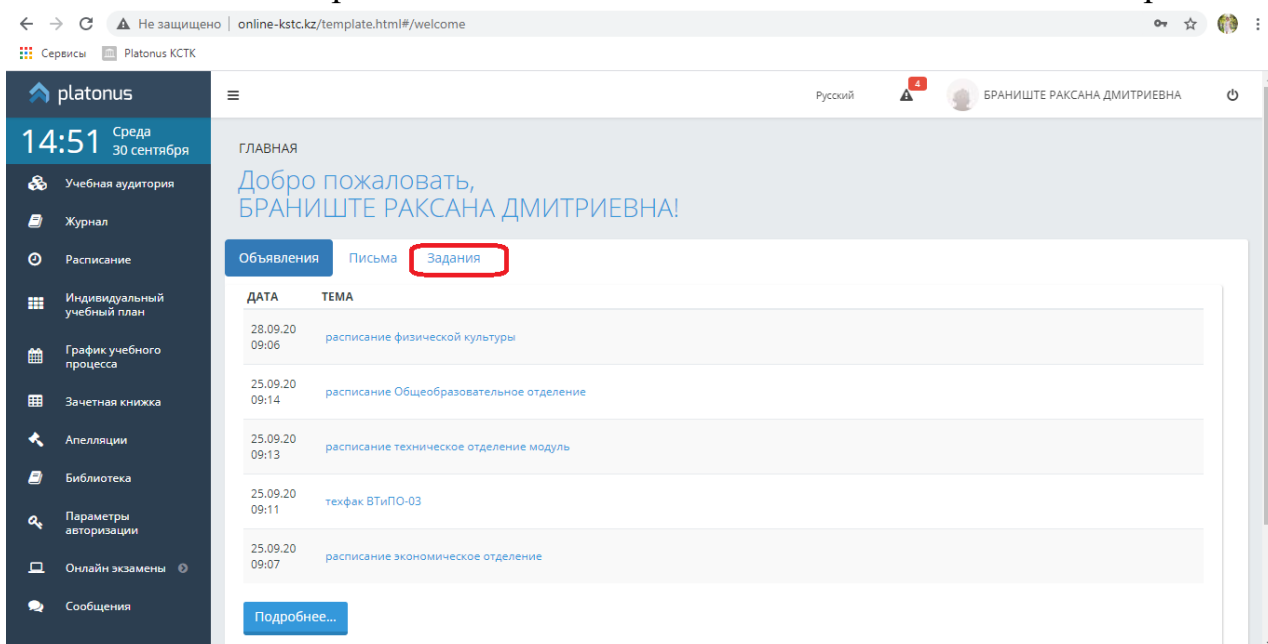
The screenshot shows a browser window with the address bar containing 'online-kstc.kz'. The page displays the logo of the Kostanay Social and Technical College (KSTC) on the left. The main heading reads 'КОСТАНАЙСКИЙ СОЦИАЛЬНО-ТЕХНИЧЕСКИЙ КОЛЛЕДЖ'. Below it, the mission statement is: 'Миссия колледжа: Подготовка конкурентоспособных специалистов, имеющих высокий уровень теоретических и практических навыков, обладающих общечеловеческими духовными ценностями'. On the right side, there are several buttons: 'Приемная комиссия', 'Общежитие / заявка', 'Platonus' (highlighted with a red border), and 'Инструкция «Platonus»'. At the bottom, there is a navigation menu with links for 'О колледже', 'Специальности', 'Сведения о руководстве', 'Гос. услуги', 'Отделения', 'Абитуриенту', 'Студентам', 'Преподавателям', 'Родителям', and 'Социально-психологическая служба'.

3. В открывшемся окне платформы **Platonus** зайти в систему под своим логином и паролем



Этап 2. Изучение и выполнение задания

Для перехода в модуль «Задания» необходимо на главной странице системы перейти в одноименный раздел



При обращении к вкладке «Задания» на главной странице системы отобразится основная страница модуля «Задания», на которой представлены параметры поиска заданий и все назначенные задания. Кликаем по теме задания

Не защищено | online-kstc.kz/template.html#/assignments/-1

Сервисы Platonus KCTK

Русский 4 БРАНИШТЕ РАКСАНА ДМИТРИЕВНА

14:53 Среда 30 сентября

- Учебная аудитория
- Журнал
- Расписание
- Индивидуальный учебный план
- График учебного процесса
- Зачетная книжка
- Апелляции
- Библиотека
- Параметры авторизации
- Онлайн экзамены
- Сообщения

Тема задания: Поиск

Статус: Все

Дата: с 30-08-2020 по 30-09-2020

Учебный год: 2020-2021

Семестр: Все

Дисциплина: Все

Найдено: 28

ТЕМА ЗАДАНИЯ	ОТПРАВИТЕЛЬ	СТАТУС	ДИСЦИПЛИНА/АКАДЕМИЧЕСКИЙ ПОТОК	ТИП ОЦЕНКИ	ОЦЕНКА	ДАТА НАЧАЛА	ДАТА ЗАВЕРШЕНИЯ
Информатика. Сын есімнің түрленуі	Садакбаев Руслан Жусипбекович	Выполняется	Казахский язык и литература (ООД 00-39-Lab)	Текущая оценка		30-09-2020	01-10-2020
корень n-ой степени	Сулейменова Альбина Сержановна	Выполняется	Математика (ООД 00-32-L)	Текущая оценка		29-09-2020	01-10-2020
Перевод профессионально-ориентированного	Оразова Балзира	Выполняется	Профессиональный иностранный (Текущая		29-09-	30-09-2020

Открывается задание. В задании вместе с инструкцией о выполнении может содержаться ссылка на файл или другой материал.

Не защищено | online-kstc.kz/template.html#/assigned_task/55682

Сервисы Platonus KCTK

Русский 4 БРАНИШТЕ РАКСАНА ДМИТРИЕВНА

14:55 Среда 30 сентября

- Учебная аудитория
- Журнал
- Расписание
- Индивидуальный учебный план
- График учебного процесса
- Зачетная книжка
- Апелляции
- Библиотека
- Параметры авторизации
- Онлайн экзамены
- Сообщения

Дисциплина: Компьютерная графика (ООД 00-53-Lab)

Тип оценки: Текущая оценка

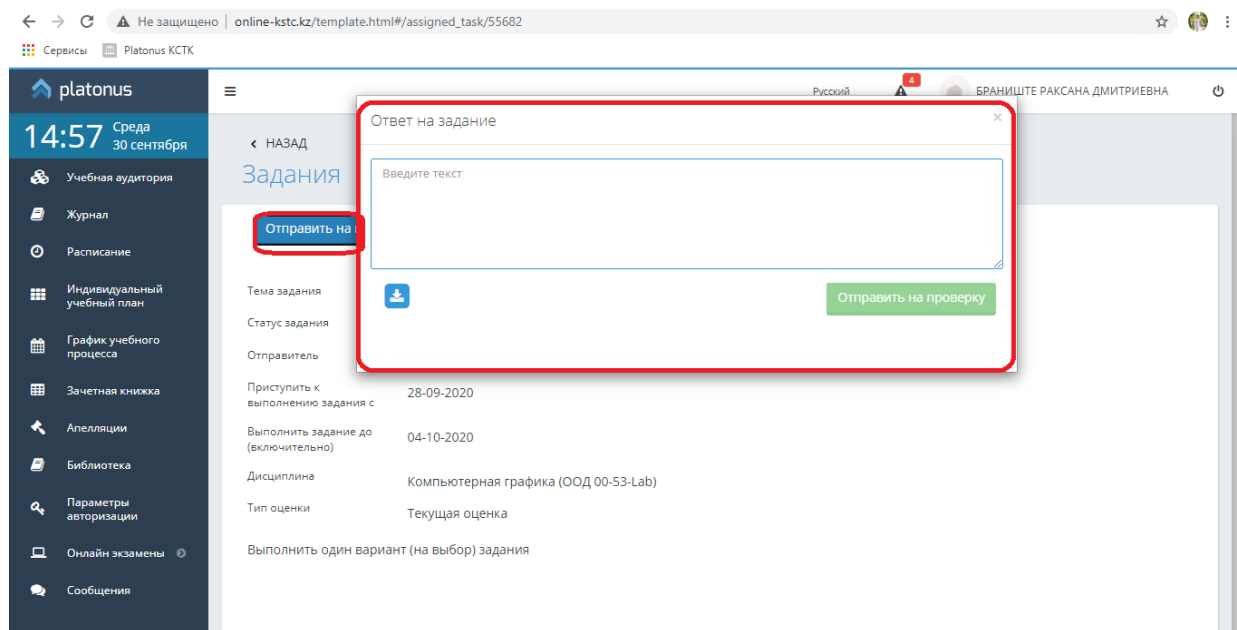
Выполнить один вариант (на выбор) задания

Прикрепленные файлы

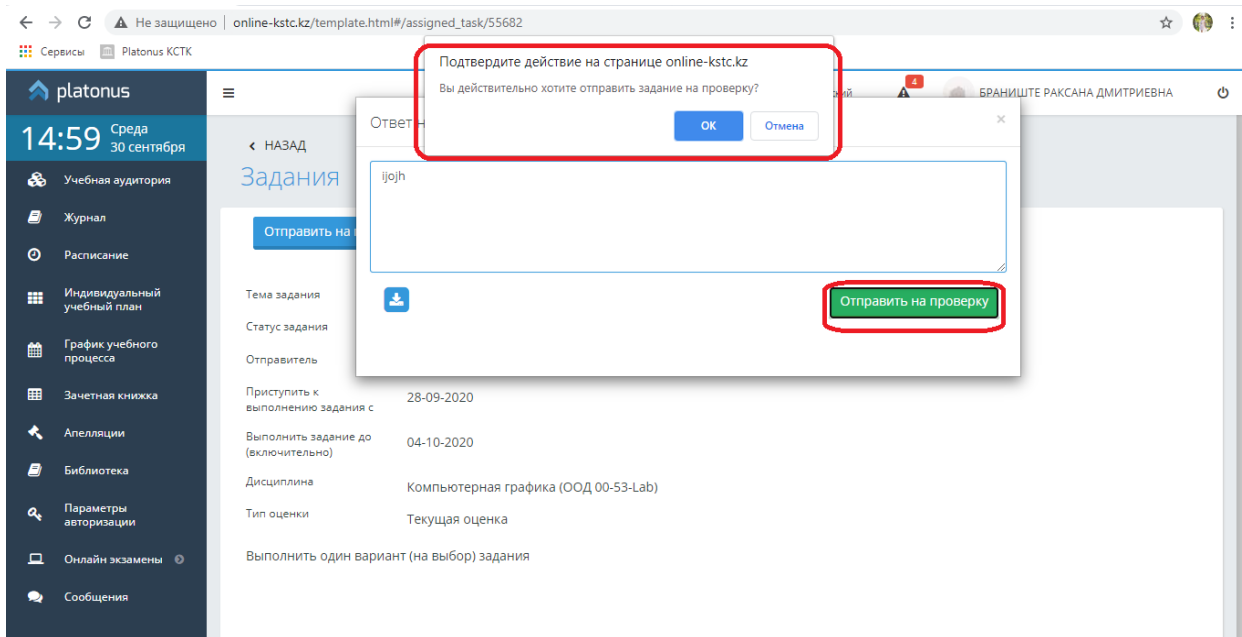
[Лаб_4.2 Построение сложных объектов.docx](#)

Ответы Чат

Сделав задание, студент прикрепляет файл для проверки, кликну по кнопке «Отправить на проверку». В появившемся окне заполняет Фамилия_Имя_Группа и прикрепляет файл.

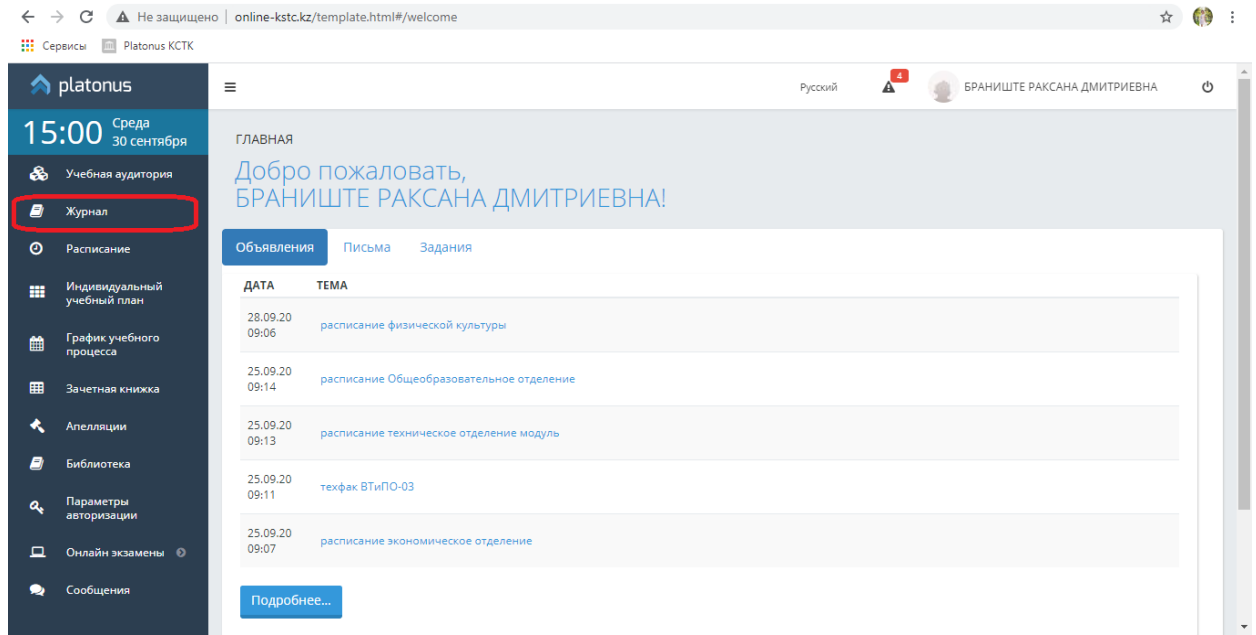


После того, как файл с готовым заданием прикреплен. Нажимает на кнопку «Отправить на проверку». Подтверждает действие на странице. «ок»

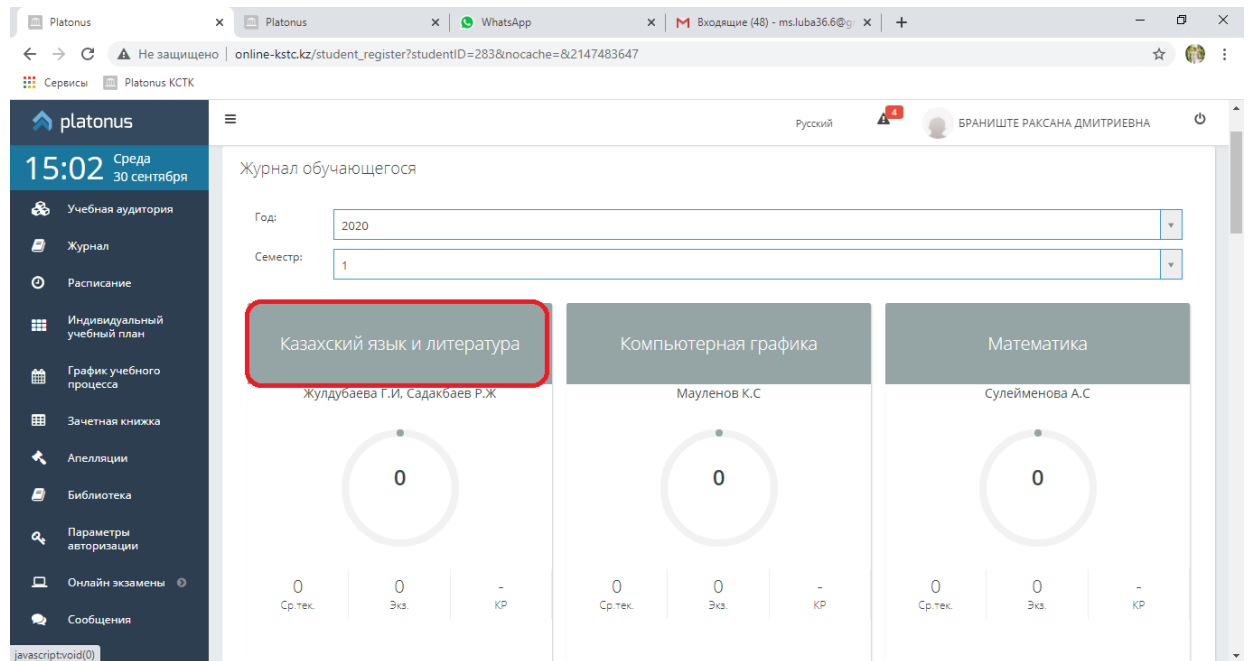


Просмотр Журнала с оценками

Выбираем вкладку «Журнал».



Находим нужную дисциплину, кликаем по названию дисциплины



Открываются оценки

